

El nuevo año escolar se acerca y hemos adquirido un nuevo sistema para poder ingresar las horas trabajadas que haces. Por favor usa estos pasos a seguir para asegurarte de que tus horas sean pagadas.

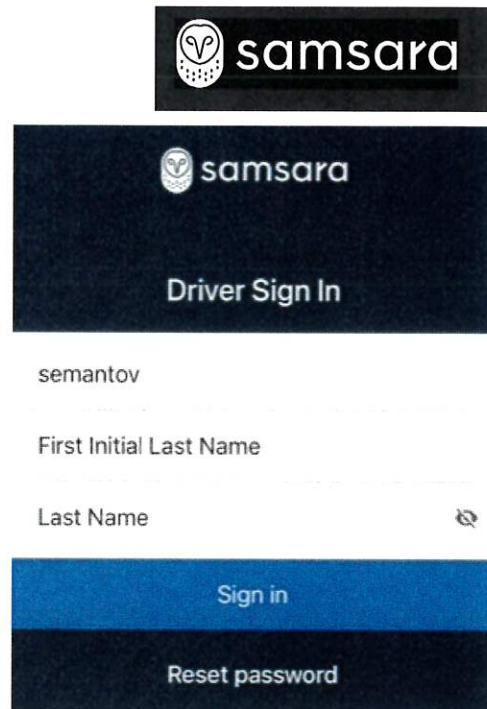
Por favor descarga la aplicación "Samsara Driver" en tu teléfono.

Iphone – App Store

Android – Google Play Store

Ingresar

- Entrar Flota ID: semantov
- El usuario será la Inicial de tu primer nombre y tu apellido completo
- La contraseña será tu apellido con la primera letra en mayúscula
- Siéntete libre de cambiar tu contraseña si prefieres una diferente



semantov

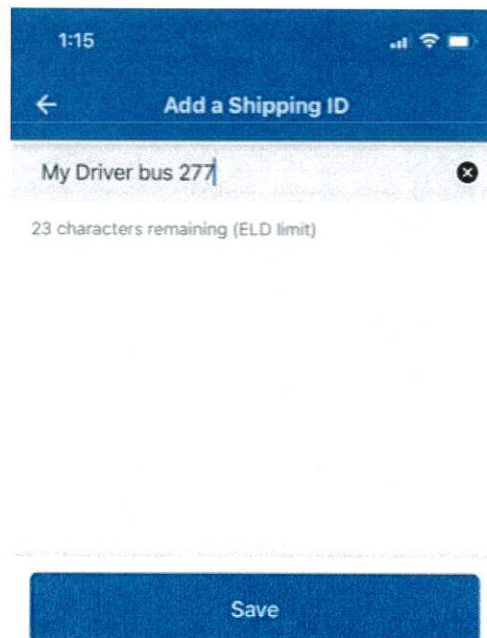
First Initial Last Name

Last Name

Sign in

Reset password

- Entra el nombre del chofer con quien estás y el número de bus en shipping ID. Presiona guardar
- Si elegiste el chofer/bus equivocado automáticamente el sistema te alertará. Presiona X para aclarar la caja y agrega tu chofer y bus.



1:15

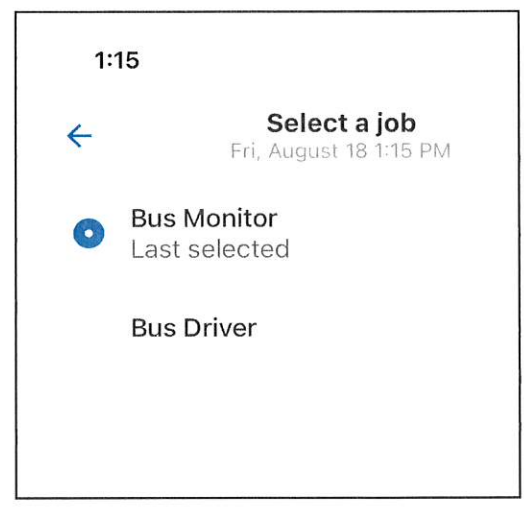
Add a Shipping ID

My Driver bus 277

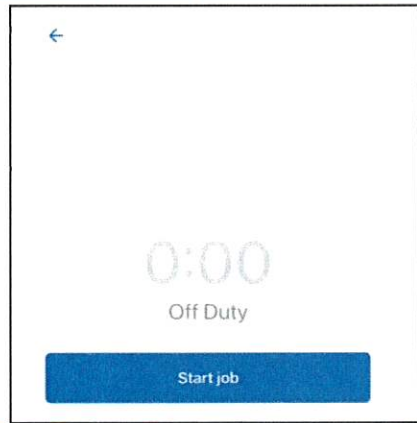
23 characters remaining (ELD limit)

Save

- Selecciona Trabajos
- Selecciona Empezar trabajos
- Selecciona Bus Monitor



- Confirmar y Empezar
- Dejar la aplicación "Samsara Driver" encendida hasta el final de tu turno



- Una vez ya finalizado tu turno abre Seleccionar trabajo
- Parar trabajo
- Confirma que deseas parar el actual trabajo



- Completa la salida de sesión seleccionando la caja cuadrada con la flecha adentro en el tope de la pantalla.
- Has cerrado sesión en la aplicación de Samsara de tu turno.

